

Инструкция для учителей №1

по работе в интерактивной электронной учительской на школьном (внутреннем) сайте «Виртуальная ШКОЛА-291»

Уважаемые коллеги! Сайт «Виртуальная ШКОЛА-291» предназначен для упрощения взаимодействия педагогов и администрации школы.

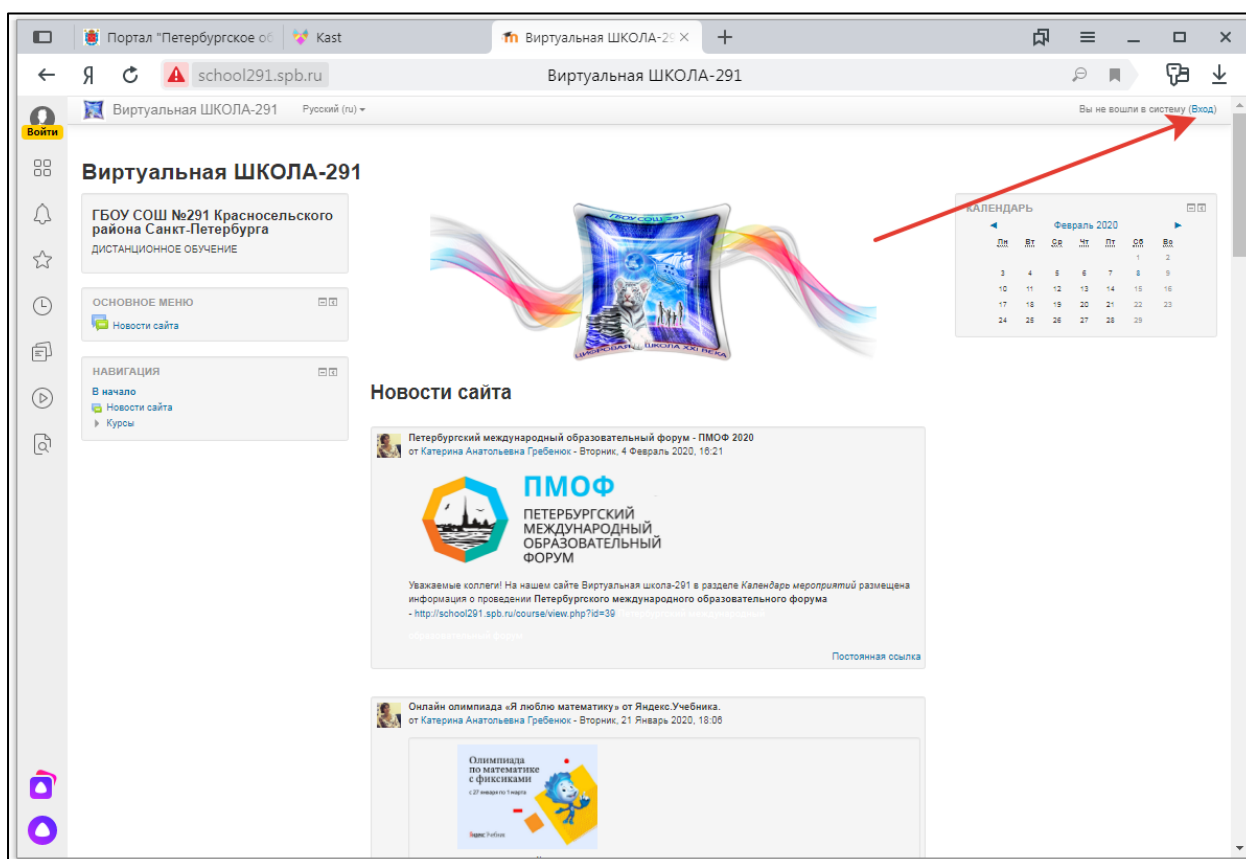
Преимущества:

- Доступ к внутренним материалам школы с любого устройства – с домашнего ПК, мобильных устройств и др.
- Закрытые и открытые части сайта, применение паролей, гостевого доступа, групп.
- Публикации актуальных новостей на главной странице сайта
- Совместная работа с документами
- Обратная связь и общение внутри системы

1. Регистрация в системе. Вход.

1) Зайти на сайт school291.spb.ru

2) Нажать в правом верхнем углу ссылку **Вход**



Откроется окно ввода логина и пароля:

В поле **Логин** необходимо ввести ваш логин для входа в школьный компьютер.

В поле **пароль** – ввести единый пароль **Password_291**

Внимание! Пароль состоит из букв латинского алфавита, где 1-я буква заглавная, после слова стоит символ - нижнее подчеркивание и далее цифры 291 Пробелов нет!

Если у вас возникли сложности при входе на сайт обязательно обратитесь к Баскакову Сергею Алексеевичу (приемная директора)!

3) При удачном входе в систему откроется стартовая страница и в правом верхнем углу появится ваше ФИО

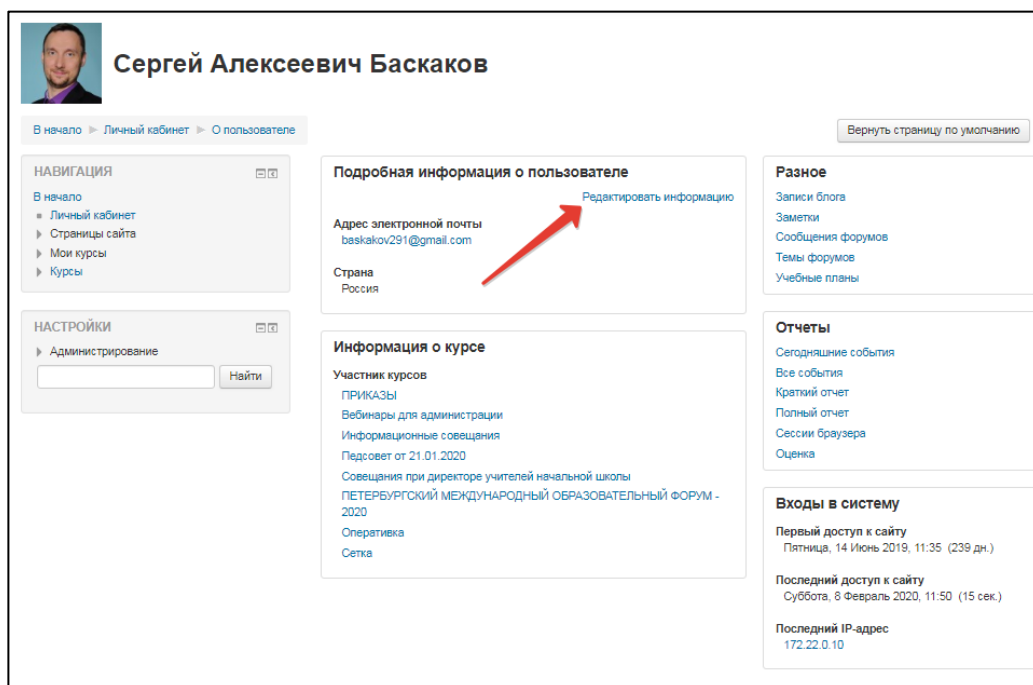
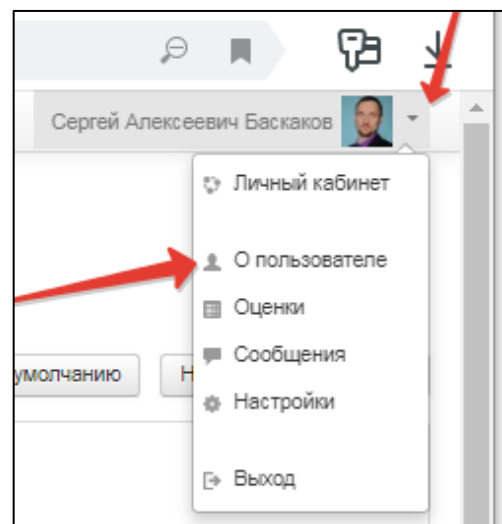
Вход выполнен!

2. Личный кабинет сайта. Редактирование персональных данных.

«Виртуальная ШКОЛА-291» предполагает закрытый и защищенный доступ к материалам. Рекомендуем после первого входа в систему поменять пароль.

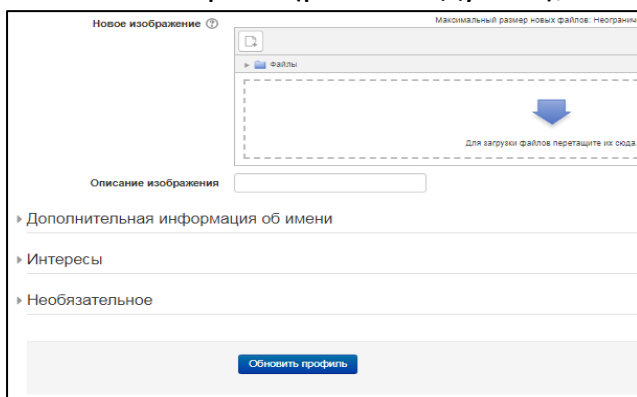
В разделе *О пользователе* можно

- ✓ редактировать персональные данные,
- ✓ просмотреть список курсов, на которые вы записаны,
- ✓ быстро открыть нужный курс,
- ✓ просмотреть сообщения форумов, личные



сообщения и др.

- 1) Нажмите ссылку **Редактировать информацию** в разделе *Подробная информация о пользователе*
- 2) Измените пароль (рекомендуется), внесите больше данных




о себе, добавьте фото. В самом низу страницы нажмите кнопку **Обновить профиль**

3. Каталог курсов

Важно понимать, что все информационные материалы, кроме новостей на главной странице сайта, находятся в «закрытых» областях – курсах. Курсы могут быть информационные, интерактивные, курсы - памятки, курсы – форумы, а также учебные курсы для организации дистанционного обучения и взаимодействия с обучающимися.

Главная страница сайта содержит новости, размещенные Администраторами ресурса.

Новости сайта




Петербургский международный образовательный форум - ПМОФ 2020
от Катерина Анатольевна Гребенюк - Понедельник, 10 Февраль 2020, 11:40



ПМОФ
ПЕТЕРБУРГСКИЙ
МЕЖДУНАРОДНЫЙ
ОБРАЗОВАТЕЛЬНЫЙ
ФОРУМ

Уважаемые коллеги! На нашем сайте Виртуальная школа-291 в разделе *Календарь мероприятий* размещена информация о проведении **Петербургского международного образовательного форума**
- <http://school291.spb.ru/course/view.php?id=39> Петербургский международный образовательный форум

[Постоянная ссылка](#)



V Всероссийская научно-практическая конференция Дистанционное обучение реалии и перспективы
от Катерина Анатольевна Гребенюк - Понедельник, 10 Февраль 2020, 11:39

Открыта регистрация на **V Всероссийскую научно-практическую конференцию Дистанционное обучение реалии и перспективы**

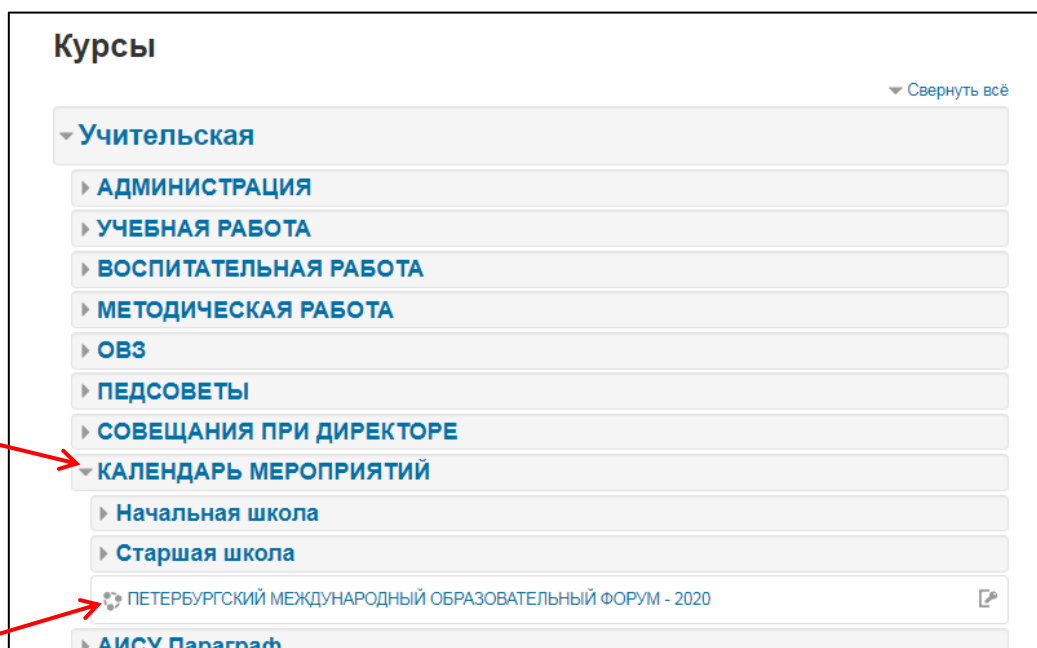
Конференция будет проходить **13-14 февраля 2020 года** в очном и дистанционном режиме. Очный день (13 февраля) будет проходить на базе ГБУ ДПО «Санкт-Петербургский центр оценки ...

[Читать сообщение полностью](#) (всего слов - 67)

Вы можете предложить актуальную новость для публикации, отправив заявку на публикацию на baskakov291@gmail.com. К рассмотрению принимаются актуальные материалы, которые могут быть полезны педагогическому сообществу нашей школы, содержащие аннотацию и ссылки (текст не более 5 предложений).

Ниже новостей находится каталог курсов, сгруппированных в категории и подкатегории.

Любую категорию можно развернуть, нажав значок выпадающего списка.



Это курс

ВНИМАНИЕ!

В этом учебном году идет наполнение категории УЧИТЕЛЬСКАЯ и соответствующих подкатегорий.

4. Вход на курс

- 1) В категории Календарь мероприятий найдите курс ПЕТЕРБУРГСКИЙ МЕЖДУНАРОДНЫЙ ОБРАЗОВАТЕЛЬНЫЙ ФОРУМ 2020.
- 2) Нажмите на название.

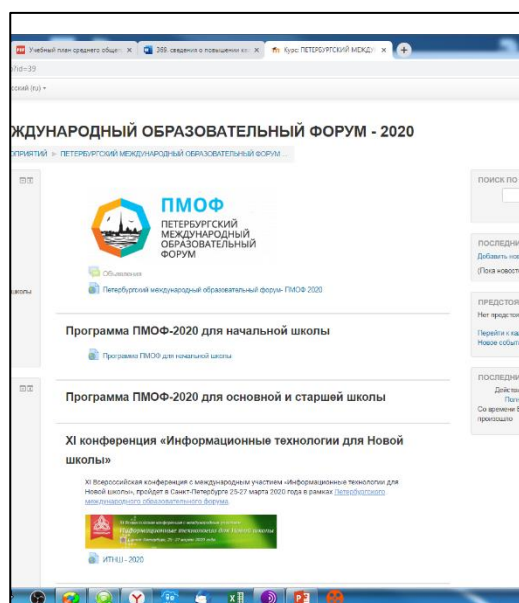
Если вы увидели информацию по Форуму, значит вы находитесь внутри курса (папки) этого мероприятия

Если вам предложено ввести кодовое слово,

То вы в поле вписываете **291**

И вам также откроется страница курса.

Внимание! Для доступа на другие курсы, в случае предложения системы ввести кодовое слово вносим цифры **291**




5. Работа с материалами курса ПМОФ.

В курсе ПЕТЕРБУРГСКИЙ МЕЖДУНАРОДНЫЙ ОБРАЗОВАТЕЛЬНЫЙ ФОРУМ 2020 информация разбита на 4 раздела.

В каждом разделе находится ссылка на соответствующие ресурсы.

Пожалуйста, ознакомьтесь с предложенной вам программой Форума. Полная программа Форума доступна на официальном сайте.

Внимание! В случае вашей записи на мероприятия форума, необходимо заполнить **Анкету участника форума**, которая находится в первом разделе курса.



Обращаем ваше внимание, что анкета заполняется столько раз, сколько мероприятий вы планируете посетить.

Спасибо за внимание!

По мере наполнения сайта будут подготовлены следующие инструкции.